

Jésus guérit et pardonne

Leçons 5+



Introduction

Cette semaine, nous allons voir la guérison d'un homme paralysé et comment Jésus a l'autorité de pardonner le péché. On se rappellera combien il est important pour nous d'amener nos amis à Jésus. L'histoire se trouve à la fois dans Marc 2 et Matthieu 9.

Voici quelques-uns des points clés que nous étudierons:

1. De bons amis amènent les gens à Jésus. (Marc 2:3-4)
2. Jésus sait ce qu'il y a dans nos cœurs – (Marc 2:6-8)
3. Jésus a le pouvoir de guérir et de pardonner le péché. (Marc 2:10).

Guide de la leçon

Demandez à votre enfant qui sont ses amis. Parlez de la façon dont les amis sont là les uns pour les autres. Demandez-lui quelle est la plus belle chose qu'il ait fait pour son ami et la plus belle chose que ses amis ont fait pour lui. Pensez à la façon dont les gens montrent à leurs amis qu'ils se soucient d'eux. Expliquez que les amis de l'homme paralysé voulaient l'aider à aller mieux. Parlez de la façon dont ils l'ont porté dans la maison où Jésus se trouvait. Demandez à l'enfant s'il a déjà été dans une grande foule. (Vous pouvez l'aider à se souvenir d'un moment particulier). Demandez-lui s'il pense qu'il serait facile de porter un grand lit à travers la foule. Les amis auraient pu abandonner, mais ils ont persévéré.

Parlez d'une fois où votre enfant avait du mal à persévérer et a voulu abandonner. Peut-être qu'il a eu du mal à apprendre à attacher ses chaussures ou à faire son lit. Expliquez que parfois nous devons penser à une autre façon d'atteindre notre objectif. Créez un jeu simple à l'aide d'un contenant en plastique. Placez une pièce de monnaie dans le fond. À l'aide de ficelle ou de d'élastiques, créez un maillage sur le dessus avec des trous suffisamment larges pour que l'enfant puisse mettre la main à l'intérieur, mais assez petits pour qu'il ne puisse pas retirer son poing. (Le but est que l'enfant ne soit pas en mesure de prendre la pièce.) Demandez à l'enfant de prendre la pièce de monnaie sans toucher les cordes. L'enfant va essayer, mais ne sera pas en mesure de retirer la pièce. Quand il échoue, demandez-lui s'il peut penser à une autre façon de sortir la pièce sans toucher les cordes. Demandez-lui s'il veut abandonner. Encouragez-le à récupérer la pièce. Dites-lui de penser d'une manière différente. Aidez-le (si nécessaire) à réaliser que la pièce peut être renversée hors du conteneur. Remarque : Selon l'âge de l'enfant, vous pouvez choisir de trouver un jeu similaire qui correspond mieux à ses capacités.

Parlez de la façon dont vous avez réussi à enlever la pièce parce que vous n'avez pas abandonné et vous avez pensé à une manière différente de le faire. Expliquez que les amis de l'homme paralysé n'ont pas abandonné mais ont trouvé un autre moyen d'emmener leur ami à Jésus. Parlez de la façon dont nos amis ont besoin de Jésus, aussi, pour les sauver de leurs péchés. Expliquez que nous devrions être de bons amis et parler de Jésus à nos amis et les inviter à l'église.

Parlez de la façon dont Jésus sait tout. Demandez à l'enfant de vous dire ce que vous pensez. Permettez-lui de deviner, mais ne donnez pas d'indices. Continuer le jeu chacun à tour de rôle. Expliquez que nous devons deviner ce que les autres pensent, mais Jésus lui connaît tout. Expliquez que, même si quelqu'un dit ce qu'il pense, il pourrait ne pas dire la vérité. Pensez à la façon dont Jésus est merveilleux car il connaît toujours nos pensées.


Demandez à l'enfant s'il se souvient de ce qu'est un miracle. Parlez de la façon dont certaines choses sont appelées miraculeuses quand elles sont juste rares. Expliquez que même si parfois certaines personnes qui ont de la difficulté à marcher peuvent être aidées par les médecins, cet homme a été instantanément guéri juste parce que Jésus l'a dit.

Faites remarquer que Jésus a guéri à la fois le problème physique de l'homme et son cœur. Demandez à l'enfant s'il peut expliquer pourquoi il serait plus facile pour Jésus de pardonner les péchés que de guérir l'homme. Aidez-le à réaliser que c'était parce que tout le monde pouvait voir si oui ou non l'homme pourrait marcher. Alors qu'être pardonné de ses péchés n'est pas quelque chose de visible. Parlez de la façon dont il est plus facile de dire je t'aime que de faire quelque chose (comme le nettoyage de sa chambre sans qu'on lui demande) qui montre l'amour. Il est plus facile de dire que je suis patient que d'attendre sans se plaindre quelque chose que nous voulons vraiment. Continuez à trouver des exemples de façons dont nous pouvons montrer plutôt que de simplement dire.

Aidez votre enfant à être un meilleur ami en lui proposant d'emmener un de ses amis non chrétien à l'école du dimanche ou à l'église. Parlez d'autres façons dont votre enfant peut être un bon ami et un témoin pour ses amis. Proposez à votre enfant de donner de son argent pour acheter une Bible à son ami ou proposez une autre activité qui aide l'enfant à commencer à partager la bonne nouvelle de Jésus avec les perdus.

Choisissez un ami qui n'est pas chrétien et engagez-vous à prier pour lui. Remerciez Jésus d'avoir fourni un chemin pour le salut. Demandez-lui de vous aider à être un meilleur témoin de Lui.

Jésus guérit et pardonne



Jésus a voyagé dans de nombreux endroits pour enseigner aux gens. Il retourna à Capharnaüm et entra dans une maison. Quand tout le monde apprit qu'il était là, ils se précipitèrent vers la maison et s'entassèrent à l'intérieur. Il n'y avait plus de place à l'intérieur et les gens se pressaient même autour de la porte. Jésus les a tous enseignés.

Certains hommes savaient que Jésus était arrivé. Ils avaient un ami qui était paralysé. « Amenons-le à Jésus pour qu'il soit guéri. Les hommes ont soulevé le lit de leur ami et ont commencé à le porter vers la maison où Jésus prêchait la Parole.


Seulement, ils ne pouvaient pas entrer à l'intérieur ! Tant de gens étaient là qu'ils ne pouvaient pas traverser la foule.



Ils n'ont pas abandonné. Au lieu de cela, ils ont grimpé sur le toit plat de la maison. Ils ont commencé à faire une ouverture dans le toit. Ils l'ont fait de plus en plus gros. Enfin, il était assez grand pour le lit de leur ami.

Ils ont ramassé des cordes et les ont attachées au lit. Puis ils descendirent leur ami sur son lit jusqu'à Jésus.

Jésus a vu ce qu'ils avaient fait et connaissait leur foi. Il dit au paralytique : « Prends courage, mon



« fils, tes péchés sont pardonnés. » Certains des enseignants n'aimaient pas que Jésus ait dit cela. Ils se disaient : « Comment cet homme peut-il dire qu'il pardonne le péché ? Seul Dieu peut pardonner le péché. Cet homme blasphème.

Jésus connaissait leurs pensées. Il leur dit : « Pourquoi pensez-vous à ces choses ? Est-il plus facile de dire à un paralytique que ses péchés sont pardonnés, ou de lui dire de prendre son lit et de marcher ? Mais je veux






que vous sachiez que le Fils de l'homme a le pouvoir et l'autorité de pardonner les péchés.

Jésus se tourna vers l'homme sur le lit. "Je te dis, lève-toi, prends ton lit et rentre chez toi."

L'homme s'est levé, a pris son lit et il est sorti de la maison à la vue de tous les gens qui s'y trouvaient !

Tout le monde a commencé à louer Dieu et à dire : "Nous n'avons jamais rien vu de tel auparavant !"



Que fait un bon ami ?

Des rumeurs sur les autres

Prie pour les autres

Aide quand ils le peuvent

Chercher à se venger

Parle de Jésus

Il écoute

Pardonne quand les autres les blessent

Fait toujours ce qu'il veut.

Encourage ses amis

Place les autres en premier.



Mots cherchés

p e r n o s i a m s x
é u c l x h j w i k q
c q t o i t m m k f p
h i k f v x a l k a g
é t w y o v v w r p t
s y e l l i l d q b n
y l t l n f o b r d c
f a g j u n m n w j l
k r m t n o v k v v k
d a r e w r f y w k r
h p r z z h l f x r h

Paralytique

Amis

Toit



Foi

Péchés

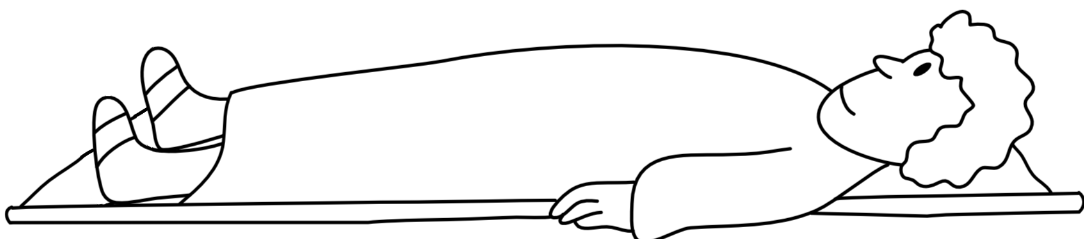
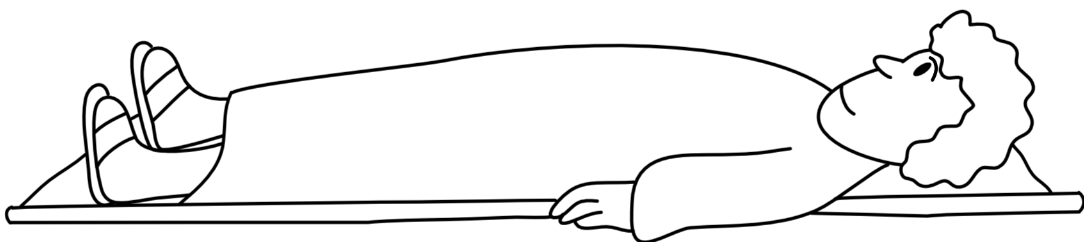
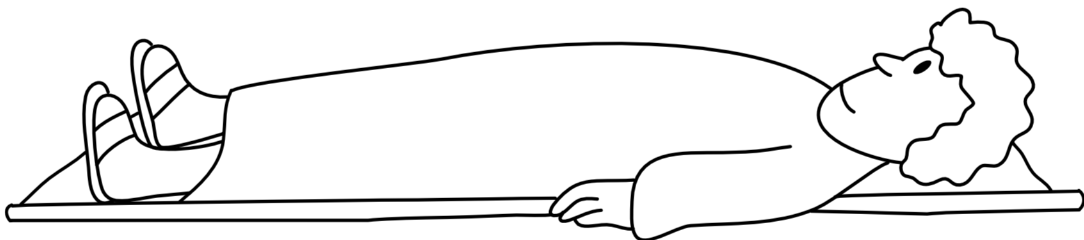
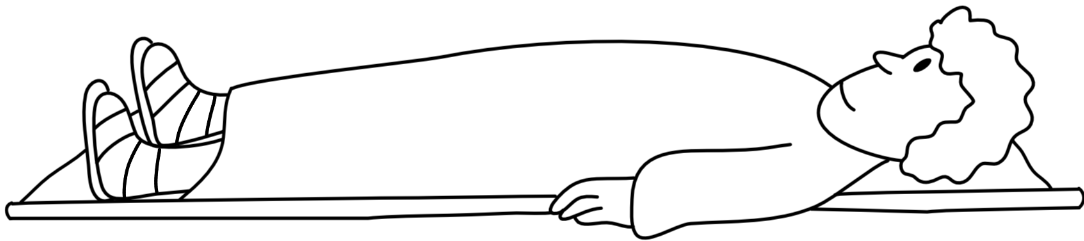
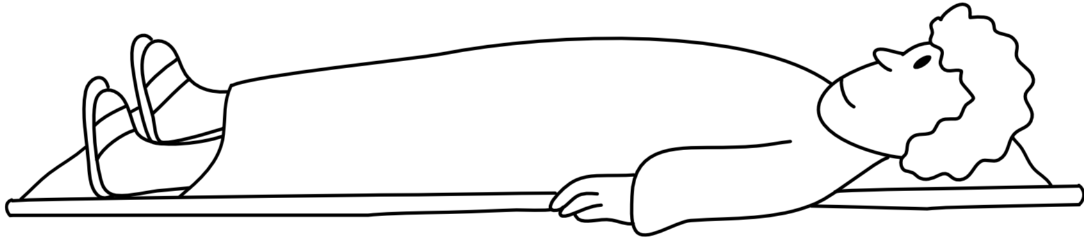
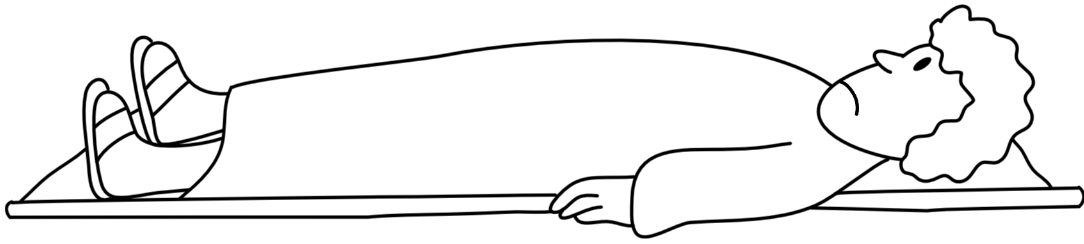
Pardonner

Maison

Foule



Quelles sont les deux images identiques ?



Jeux et Activités

Jeux des Sardines

Pour ce jeu, vous aurez besoin de quelques personnes.

Le jeu est basé sur le cache-cache. Une personne s'enfuit et se cache quelque part. Ensuite, tout le monde doit aller les chercher.

Une fois retrouvée, la personne qui l'a trouver doit les rejoindre et se cacher au même endroit. Cela deviendra plus difficile à mesure que de plus en plus de personnes essaieront de se cacher dans le même espace.

Le jeu continue jusqu'à ce que tout le monde soit trouvé.

Rappelez aux enfants que la pièce où se trouvait Jésus était si pleine que personne d'autre ne pouvait y entrer.



Transport de tapis

Utilisez une couverture, une serviette ou un tapis pour transporter une peluche dans la pièce. Faites attention de ne pas laisser tomber la peluche.

Pour le rendre plus difficile, ajoutez un itinéraire qu'ils doivent suivre.

Si vous êtes en groupe, vous pouvez également en faire une course.

Parlez de la façon dont les amis ont porté l'homme à Jésus.




Abaissez-le

Donnez à chaque enfant ou équipe de la ficelle et du papier. Le but est de créer quelque chose qui peut être utilisé pour abaisser un œuf d'une table sur le sol sans qu'il ne se casse.

Si un œuf est trop salissant, remplacez-le par une petite figurine.



Boiteux à travers le toit




De quoi as-tu besoin :

Pages modèles imprimés sur papier
épais ou carton
Crayons de couleur
Ciseaux

Colle
Laine
Ruban adhésif

Ce qu'il faut faire :




Coloriez les pages du
modèle




Découpez la maison et
l'homme sur le tapis



Collez les rabats sur la
maison pour faire 3D



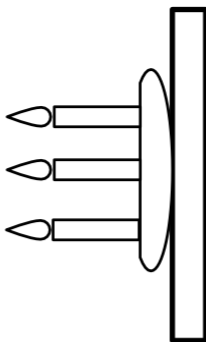
Adulte : Faites deux petits
trous dans le toit




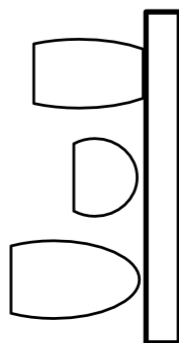
Collez 2 bandes de laine
sur le dos de l'homme



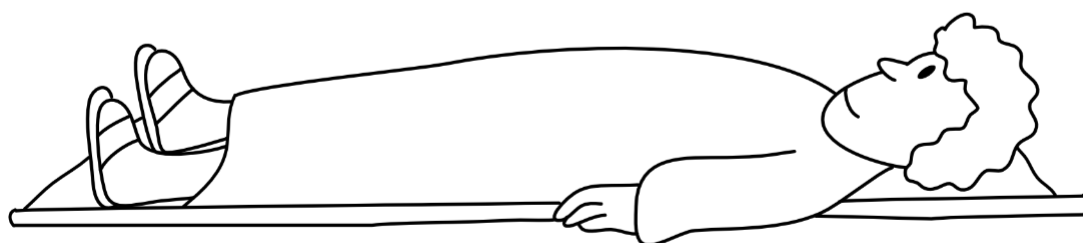
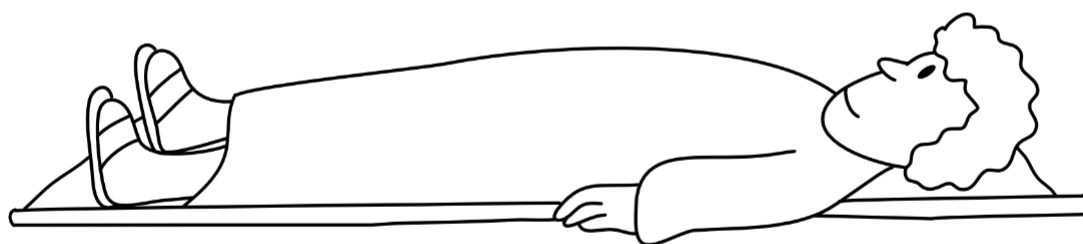
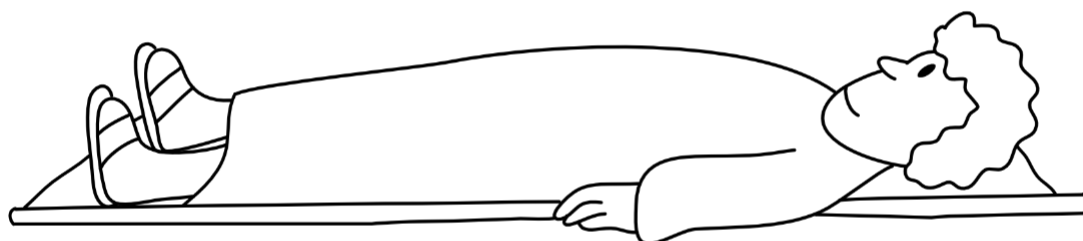
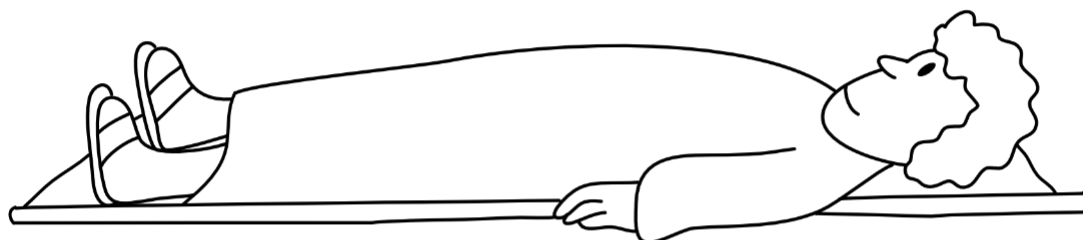
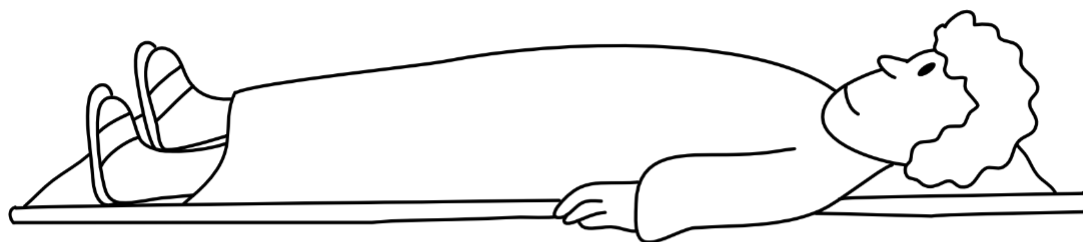
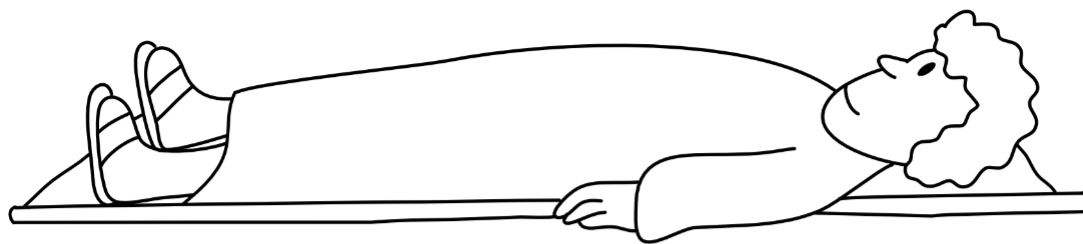
Enfilez la laine dans les
trous du toit et attachez.
Prévoyez suffisamment de
laine pour que l'homme
puisse être abaissé.


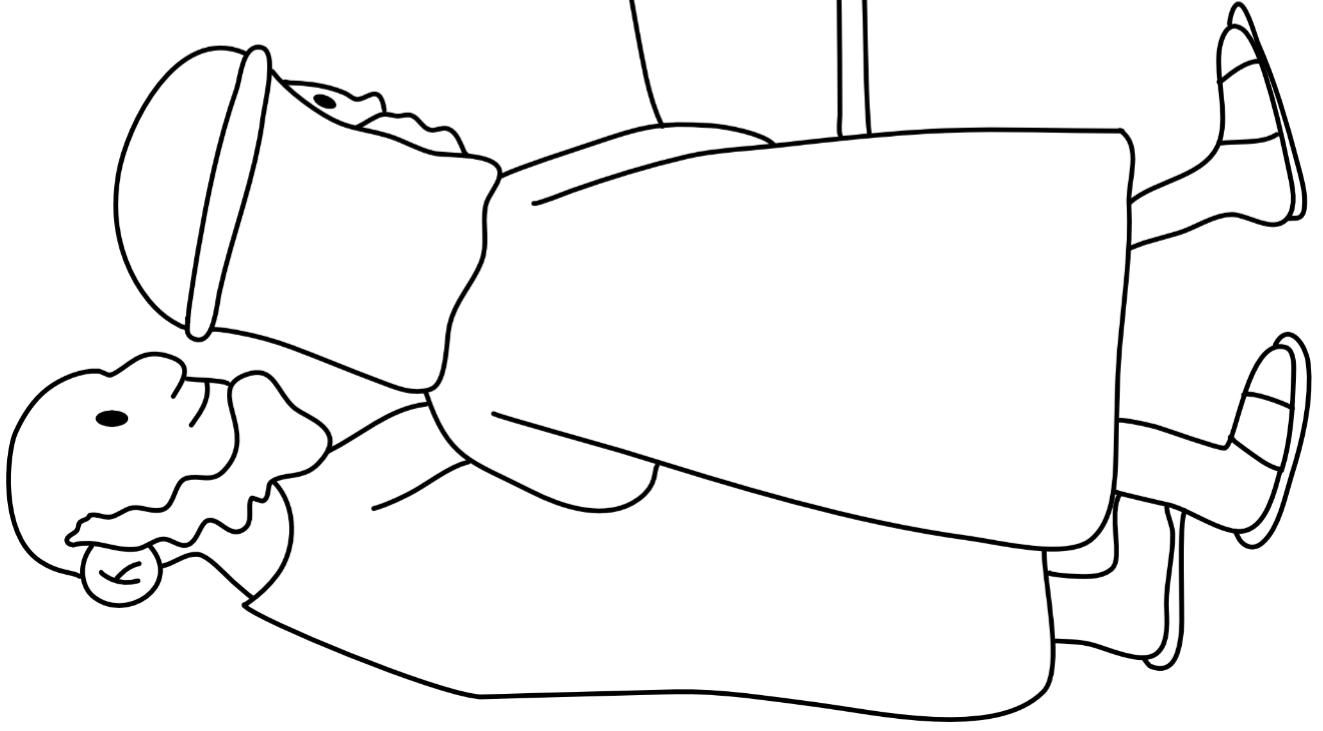



"Mais je veux que vous
sachiez que le Fils de
l'homme a le pouvoir sur
la terre de pardonner les
péchés."
Matthieu 9:6




Un seul homme nécessaire par bricolage









Temps d'Adoration

Recommander des chants d'adoration. Non produit par Trueway Kids.
Vidéos YouTube à utiliser uniquement à des fins personnelles.

Tu m'as aimé

<https://youtu.be/fJbT0x0xCNE>

Seul Dieu peut juger

<https://www.adoniashop.ch/Les-4-Amis/Artikel/A125001>

Dieu puissant

<https://youtu.be/PJFCMyWBbbc>



Temps de prière

Remerciez Dieu qu'il pardonne nos péchés à travers Jésus.

Demandez-lui de nous aider à amener nos amis à Jésus.

La Semaine Prochaine
Jésus ami des pécheurs

Si vous ne l'avez pas déjà fait, inscrivez-vous pour recevoir les futures leçons par e-mail.

truewaykids.com/subscribe/

