

# Andeo se ukazuje Mariji



# Uvod

Ovaj tjedan, zavirit ćemo u naš drugi tjedan božićnih lekcija. Usredotočit ćemo se na Mariju i njezinu reakciju na anđelovu poruku. Ovaj se odlomak može naći u Luki 1:26-38.

Neke od ključnih točaka koje ćemo razmotriti su:

- Bogu ništa nije nemoguće.
- Bog djeluje na načine koje ne razumijemo.
- Mudre ljude možemo pitati za savjet.

## Video playlist



## Vodič kroz lekciju

Podijelite sa svojim djetetom kako je Bog često davao važne poruke anđelima da ih prenesu ljudima. Pokušajte se sjetiti nekih primjera iz Starog zavjeta. Npr. Abraham.

Pitajte dijete zna li tko je Marija. Objasnite da je Marija bila jednostavna židovska djevojka koja je poštovala Boga. Razgovarajte o tome kako ju je Bog izabrao da rodi njegova Sina. Istaknite da su ljudi mogli biti zli prema Mariji jer je bila poslušna Bogu, ali ona Ga je svejedno slušala. Objasnite da su ljudi mislili da je Marija učinila nešto loše, ali nije. Podsjetite dijete da treba slušati Boga, bez obzira što drugi ljudi kažu.

Izvadite fotografije vašeg djeteta kao bebe, vas i vaših roditelja kao beba, itd. Istaknite karakteristike koje imate zajedničke sa svojim djetetom, ili ono što imaju zajedničko s vašim roditeljima. Možete igrati igru podudaranja, na primjer da ovo dvoje ljudi ima sličnu osobinu ili crtu osobnosti. Podsjetite dijete da svaka beba ikada rođena treba i mamu i tatu. Zatim istaknite da je Bog rekao Mariji da će imati dijete bez tate, jer će Bog biti djetetov Otac. Divite se da Bogu ništa nije nemoguće.

Marija je pjevala pjesmu u slavu Bogu. Razgovarajte o tome kako se Bogu sviđa kada mu pjevamo hvale. Pjevajte pjesmu hvale Bogu sa svojim djetetom. Također možete odabrati da napravite pjesmu kao što je pjevanje "Isus je svjetlo svijeta, svjetlo svijeta, svjetlo svijeta. Isus je Svjetlo svijeta. Došao je na Božić." Zapjevajte ove riječi na melodiju Mary Had a Little Lamb. Možete odabrati drugu frazu ili melodiju (najbolje su vrlo jednostavne dječje melodije) kako biste svom djetetu omogućili da ima radost stvaranja vlastite pjesme kojom slavi Boga.

Istaknite da Bog djeluje na načine koje ne razumijemo. Pronađite online isječak crtića ili druge dječje emisije na stranom jeziku. Pogledajte isječak zajedno (provjerite ima li sadržaja govora u njemu). Pitajte dijete je li razumjelo govor u videu. Istaknite da ne možemo razumjeti isječak jer ne govorimo taj jezik. Odaberite stih na stranom jeziku (ako poznajete nekoga tko govori strani jezik, odaberite taj) ili dječju biblijsku pjesmu. Naučite stih ili pjesmu sa svojim djetetom (možete upotrijebiti online video kako biste provjerili točan izgovor). Zatim naučite stih ili pjesmu na engleskom. Razgovarajte o tome kako nam Bog otkriva neke stvari, ali druge samo On razumije.

Objasnite da baš kao što smo gledali video ili pitali prijatelja o ispravnom načinu da kažemo nešto na drugom jeziku, ljudi nam mogu pomoći da bolje razumijemo Boga. Naglasite da je Marija, kada je trebala pomoć, otišla Elizabeti.

Pitajte dijete kome se može obratiti za savjet. Istaknite da je Biblija puna uputa o tome kako živjeti. Pitajte dijete može li se sjetiti stiha koji nam govori kako živjeti.

Podijelite kako je Bog također dopustio Elizabeti da ima dijete, iako je bila prestara i dugo je čekala. Recite kako Bog ima plan za ljude svih dobi. Za Boga nikada nisi ni premlad ni prestar.

Ako je dijete zapamtilo pjesmu ili stih na stranom jeziku vašeg prijatelja, neka dijete podijeli pjesmu/stih s prijateljem.

Kako je drugi tjedan, stavi Mariju i Josipa u jaslice koje gradiš. Naglasite da se vrijeme Isusova dolaska približava.

Molite sa svojim djetetom i zahvaljujte Bogu što mu ništa nije nemoguće. Molite ga da vam pomogne da mu uvijek budete poslušni.



Marija je otišla posjetiti svoju rođakinju Elizabetu..

Kad je Marija stigla, Elizabetino dijete poskakivalo je od radosti u njoj.

Elizabeta i njezino dijete su znali da Marija nosi vrlo posebno dijete koje je Bog.

Marija je pjevala pjesmu hvale Bogu.



# Anđeo se ukazuje Mariji

Jednog je dana Bog poslao anđela da Mariji prenese vrlo važnu poruku.

Anđeo Gabriel rekao je Mariji: „Imat ćeš dijete, koje je sin Božji. Nazvat ćeš ga Isus.”

Marija je bila uplašena i znala je da bi to trebalo biti nemoguće. Anđeo ju je podsjetio: "Bogu ništa nije nemoguće."



Marija se trebala udati za čovjeka po imenu Josip.

Kad je Josip čuo da će Marija dobiti dijete, namjeravao je otkazati vjenčanje.

Bog je razgovarao s Josipom i rekao da je Marijino dijete od Boga. Rekao je Josipu da će Isus spasiti ljude od njihovih grijeha. Josip je vjerovao Bogu.



Marija je imala rođakinju po imenu Elizabeta. Jednog je dana njezin muž Zaharija bio u hramu.

Ukazao mu se anđeo i rekao da će Elizabeta imati sina i neka se zove Ivan.

Zaharija je također mislio da je to nemoguće jer su bili prestari. Ali, Bogu ništa nije nemoguće.



# Igre i aktivnosti

## Posjeti prijatelja

Božić je sjajno vrijeme za druženje s prijateljima koje možda ne vidamo često. Razmišljajući o tome kako je Marija planirala putovanje u posjet Elizabeti, planirajte putovanje i posjet prijatelju ili članu obitelji. Hvala Bogu za ljude koje stavlja u naše živote.



## Napravite čestitke za Dom za starije osobe


Svi volimo primati božićne čestitke. Podsjetite svoje dijete kako je anđeo prenio važne poruke od Boga. Napravite božićnu čestitku sa svojim djetetom i dostavite je u svoj lokalni starački dom. Možete koristiti priloženi predložak ili izraditi vlastiti. Zamolite osoblje da ih da nekome od štićenika koji nemaju nikoga. Podsjetite svoje dijete da je Božić za sve, mlade i stare. (Zaharija i Elizabeta su mislili da su prestari).

## Skok od radosti

Podsjetite svoje dijete kako je Elizabetina beba skakala od radosti kad su joj se Marija i Isus približili. Dajte djetetu upute za skakanje koje treba slijediti. Na primjer: skoči visoko, skoči nisko, skoči naprijed, skoči u stranu i tako dalje. Također možete to pretvoriti u igru tako da vidite tko može skočiti najviše, najdalje, najsmješnije itd.



# Sretan



# BOŽIĆ


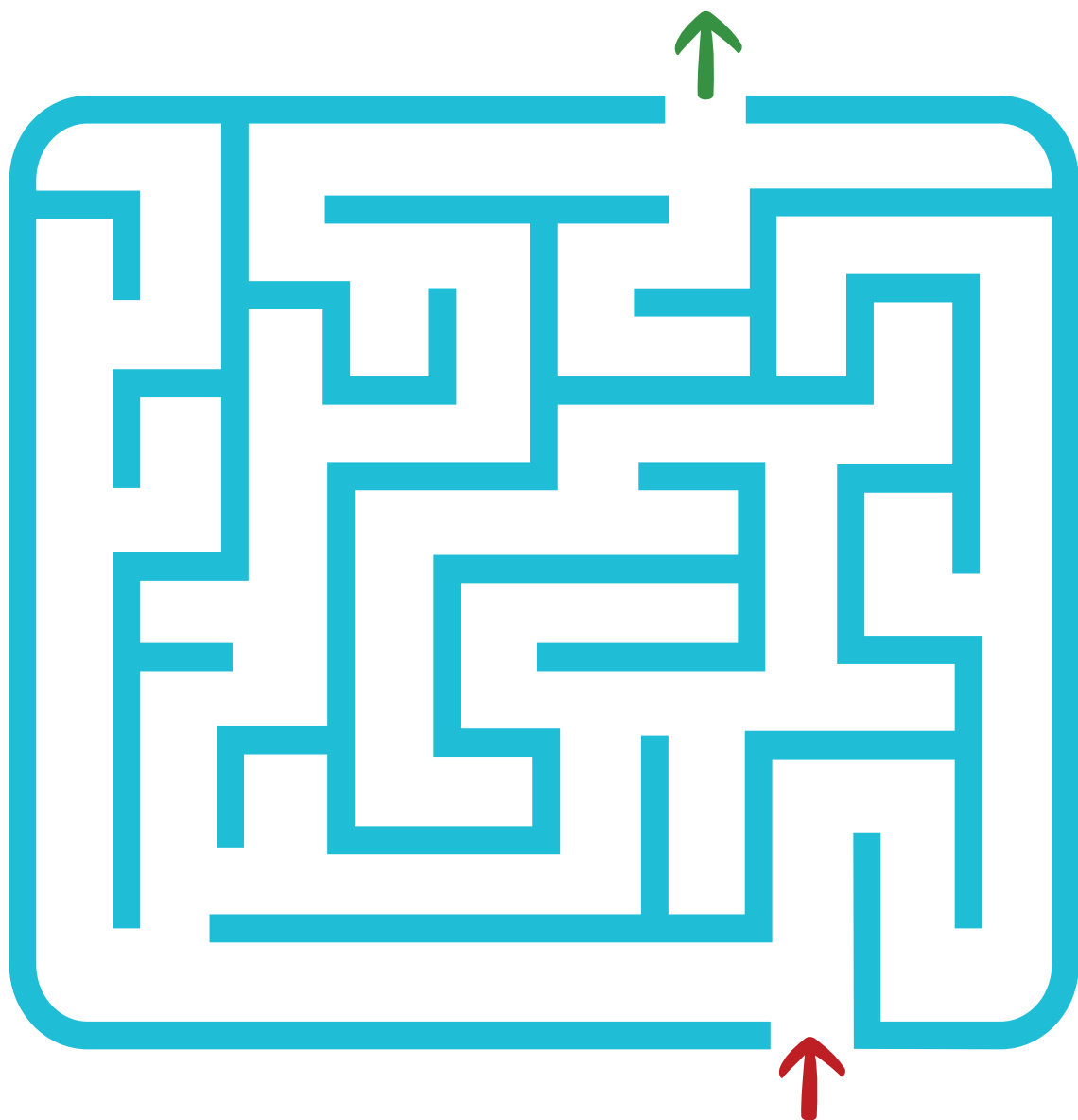
Ovu karticu je napravio:

---

---

---

# Pomozi Mariji da pronađe put do Elizabete





ndeo

A

A

A

A

A

A

A







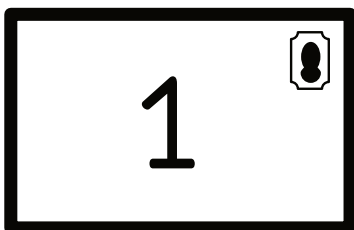

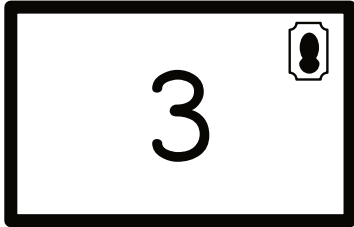
A

A

A

A

# Dostavite pisma pravoj kući





# Dekoracija anđela

## Što trebaš:

- Stranica predloška ispisana na bijeloj kartici ili papiru.
- Škare
- Ljepilo
- Bojice



## Što učiniti:



Izrežite stožac i zalijepite ga ljepljivom ili trakom. Ako podučavate grupu, učinite to prije nastave kako biste uštedjeli vrijeme.




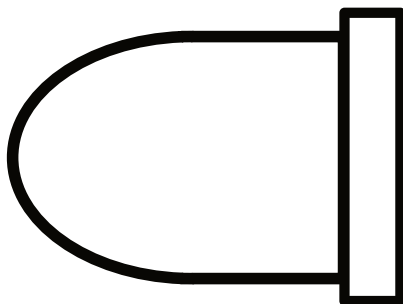
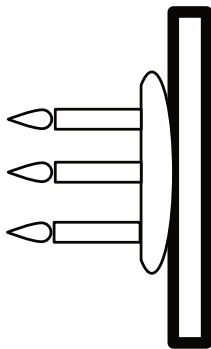
Oboji anđela i krila.




Zalijepite tijelo i krila na stožac.



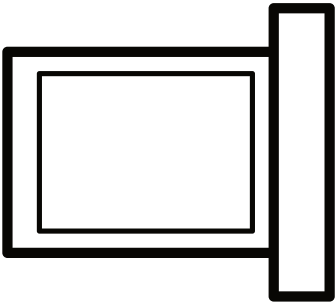
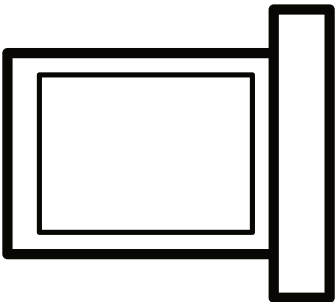
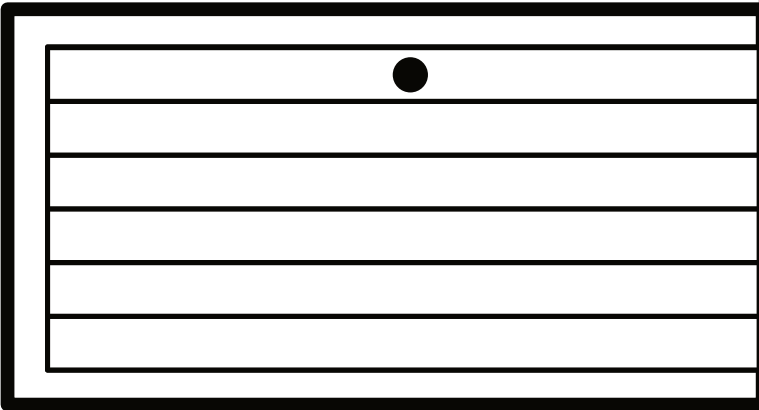
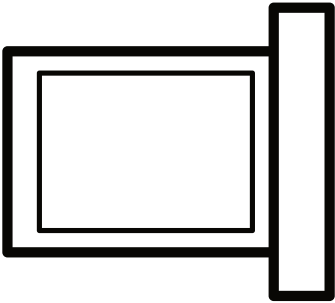
Marijina kuća



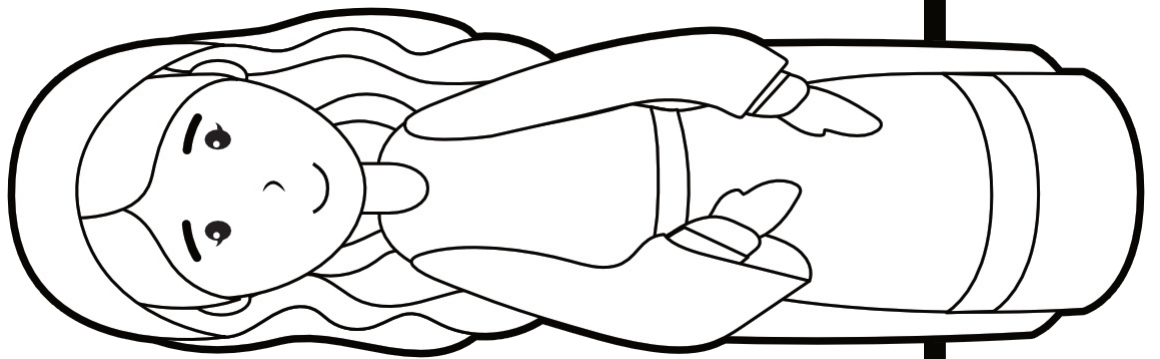

Dodati jasticama



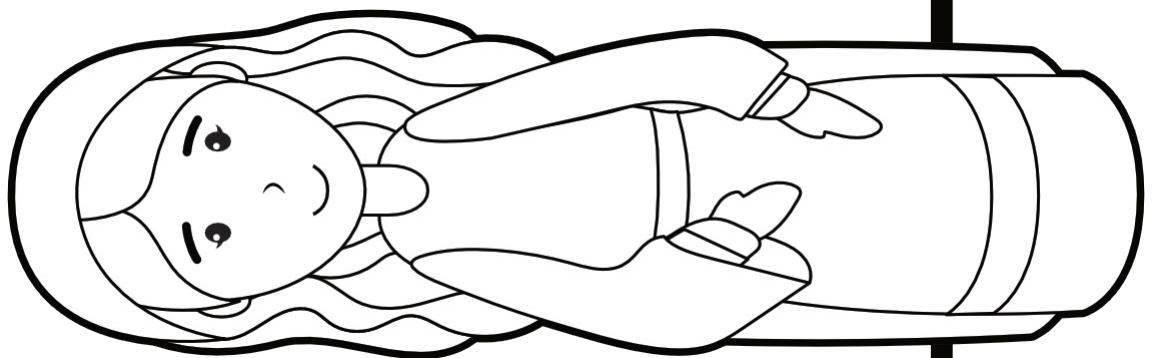
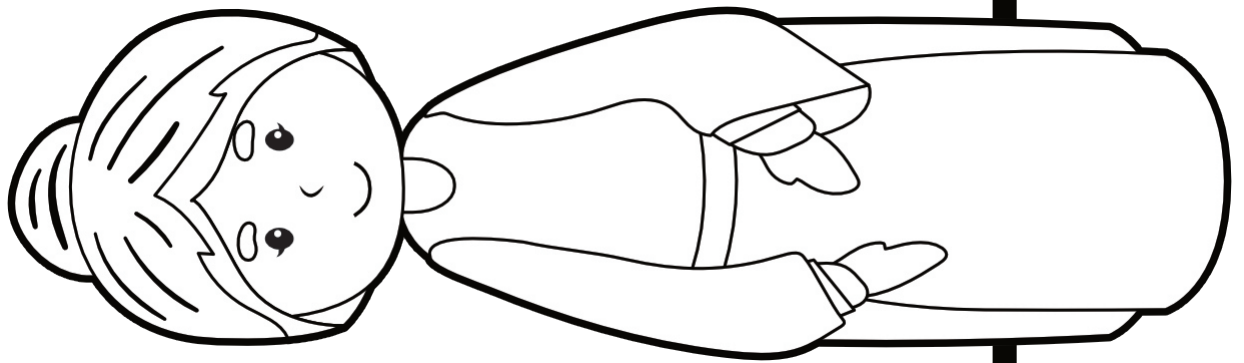
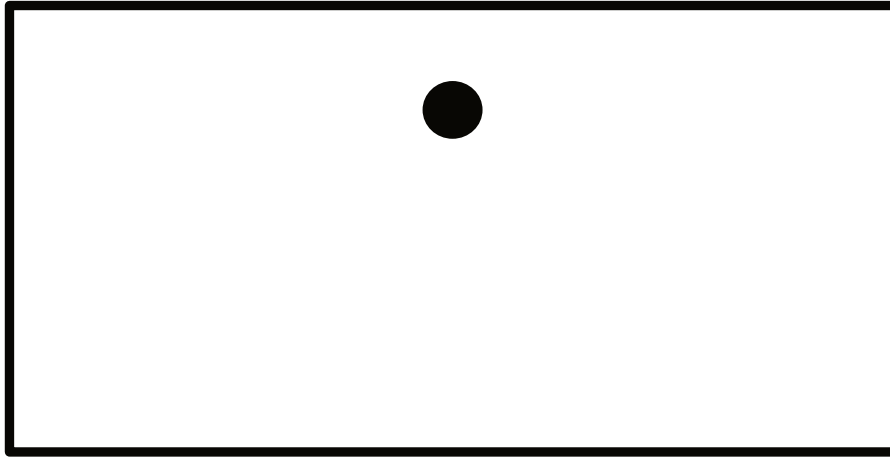
Elizabetina kuća



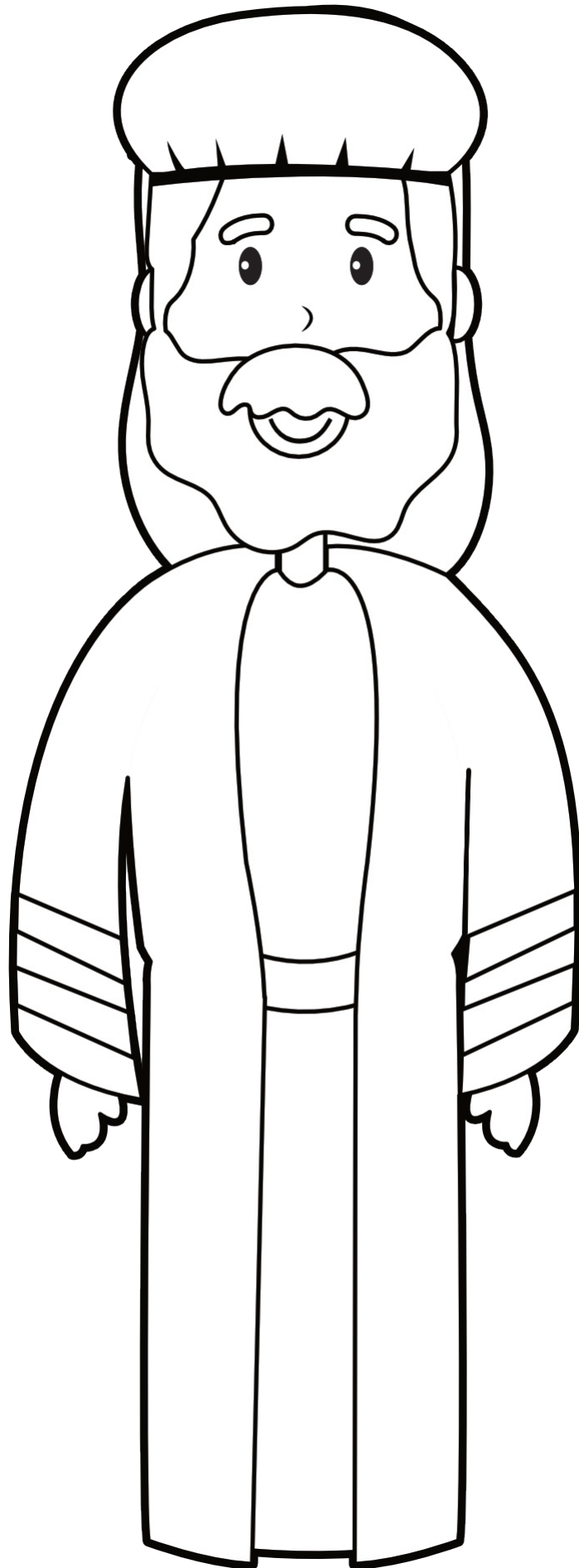
Dodati jasticama

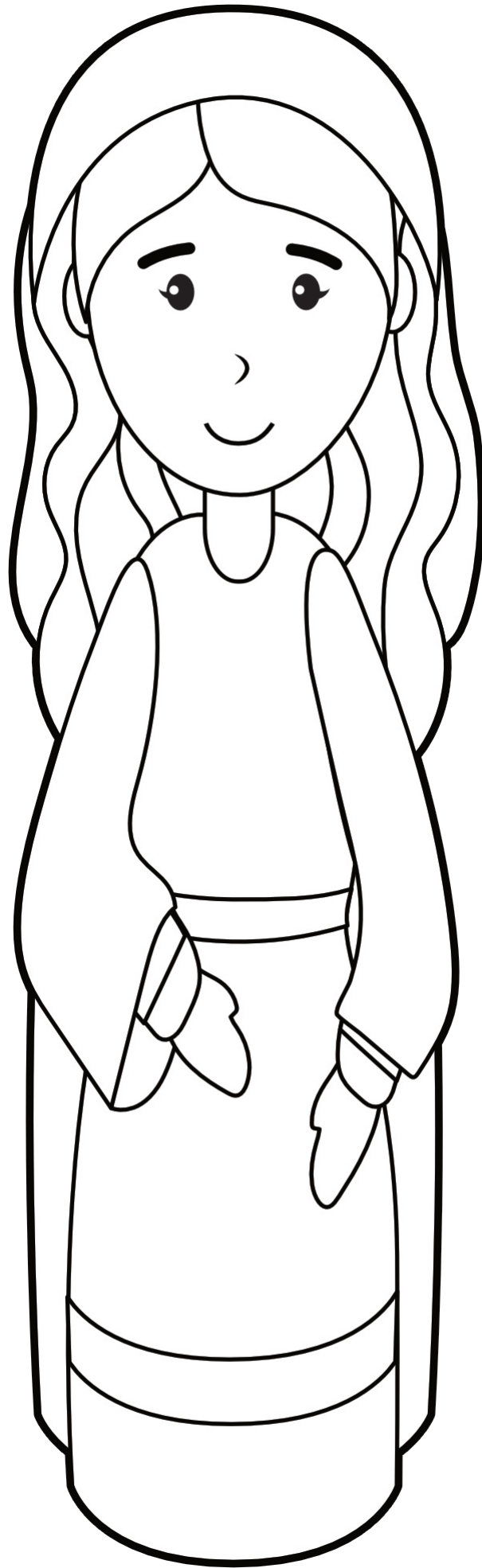


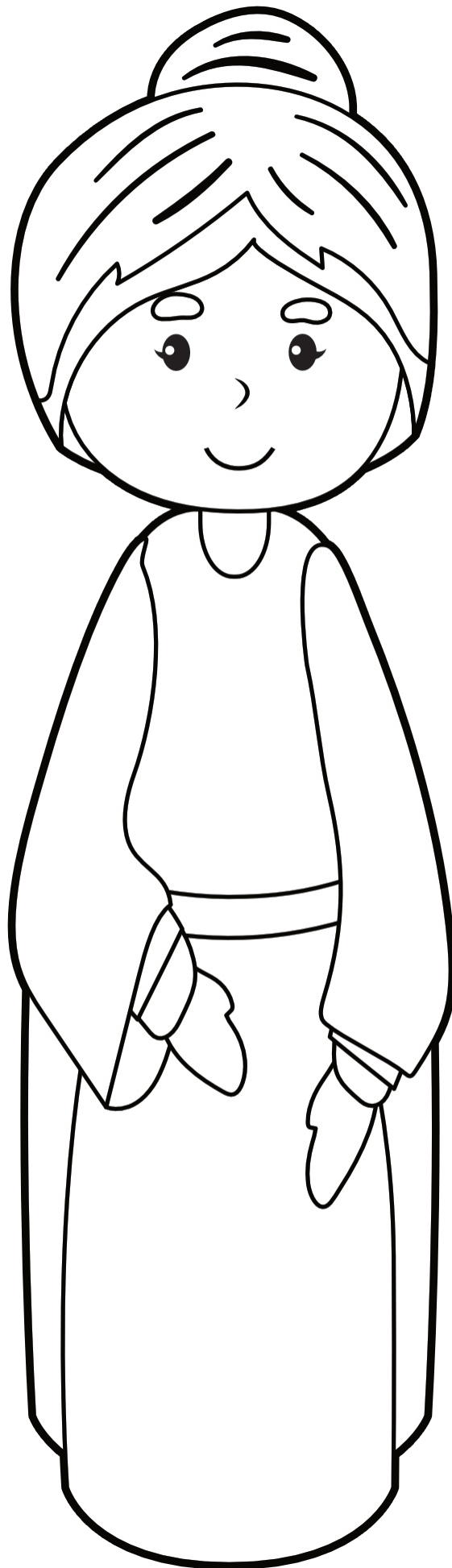




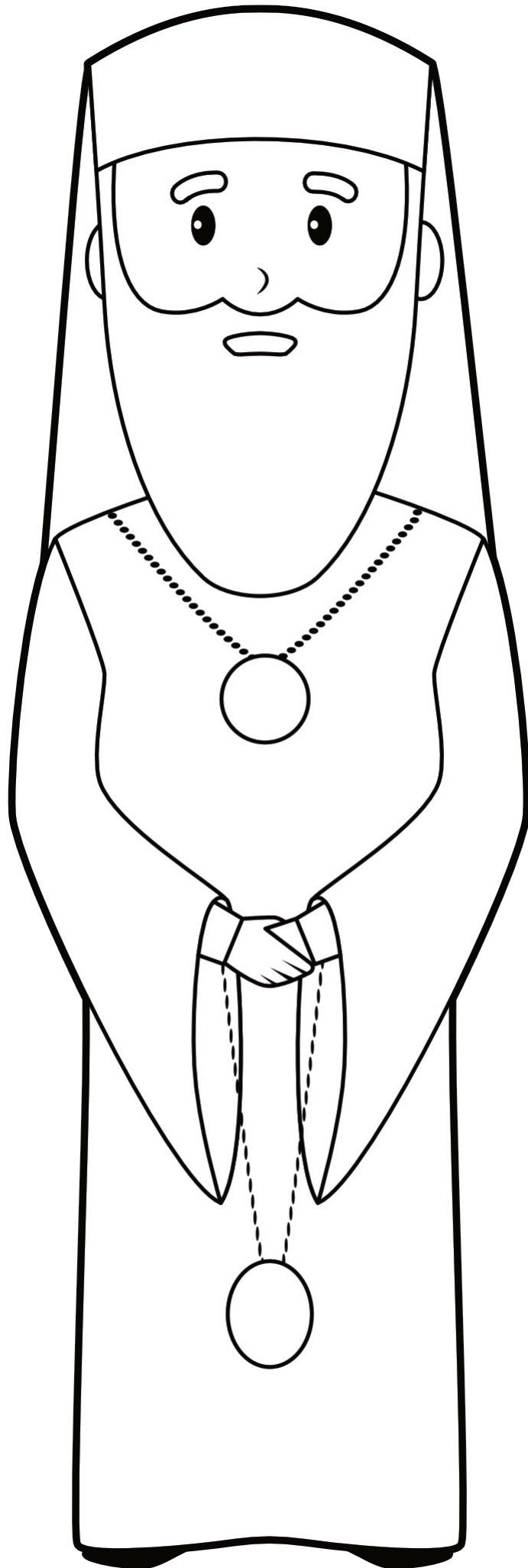












# Obožavanje

Preporučite pjesme za obožavanje. Nije producirao Trueway Kids. YouTube videozapisi koji će se upotrebljavati samo za osobnu upotrebu.

**Proclaim - Mary did you know.**

<https://youtu.be/huBusTlJ2-8>

**An angel came from heaven**

<https://youtu.be/y4B1l3QK7-4>

**Hush! There's a Baby**

<https://youtu.be/toQoB9rN74A>



## Molitva

Hvala Bogu što je Isus došao da nas spasi.

Hvala Bogu što je podijelio svoju poruku s nama.

## Sljedeća lekcija

Isus je rođen

Ako to već niste učinili, prijavite se da biste primili buduću lekciju e-poštom.

[truewaykids.com/subscribe/](https://truewaykids.com/subscribe/)

